



eyeLearn

**Sehen – Verstehen - Lernen**

[www.eyelearn.at](http://www.eyelearn.at)

## MS Excel Kurs

**Geschätzte Kursdauer:** 52 Stunden | **Preis:** 349,99€

Unser MS Excel Kurs ist genau richtig für dich, wenn Du Unterstützung rund um das Thema Tabellenerstellung benötigst.

Wir zeigen dir detailliert alle Schritte von der **Erstellung einer effizienten Arbeitsmappe**, bis hin zur **Gestaltung der Tabellen** und den **einzelnen Funktionen, sowie verschachtelte Funktionen**.

Du lernst im Detail, wie Du die Funktionen von Excel richtig einsetzt, verstehst und auch anwendest. Ebenfalls zeigen wir dir, wie Du eine **Pivot Tabelle, Diagramme** und **komplexe Funktionen**, etc. verwendest.

Zum Schluss zeigen wir Dir noch, wie Du deine **Arbeitsmappen oder Arbeitsblätter importierst, exportierst** oder **druckst** und worauf es zu achten gilt.

Du findest **in jedem Modul passende Downloads** in Form von Vorlagen, Hilfsmitteln oder persönliche Fragebögen, welche dir zur freien Verfügung stehen.

### Genaue Downloads:

- 👉 Tabelle mit fiktionalen Daten
- 👉 Übung - Dokument speichern
- 👉 Übung - Texteingabe
- 👉 Übung - Formatierung
- 👉 Übung - Arbeitsblatt
- 👉 Übung - SUMMEN-Funktion
- 👉 Übung - MITTELWERT-Funktion
- 👉 Übung - RUNDEN-Funktion
- 👉 Übung - MAXIMUM-Funktion
- 👉 Übung - MINIMUM-Funktion
- 👉 Übung - ANZAHL-Funktionen
- 👉 Übung - WENN-Funktion
- 👉 Übung - INDEX-Funktion
- 👉 Übung - Diagramm
- 👉 Übung - Pivot Tabelle
- 👉 Übung - Filter
- 👉 Übung - Bedingte Formatierung
- 👉 Übung - Kommentar und Passwort
- 👉 Übung - Export
- 👉 Übung - Import
- 👉 Übung - Drucken
- 👉 Übung - PDF

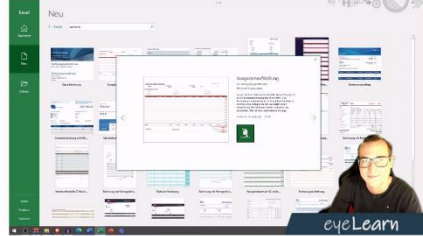


# VORSCHAU

**Modulübersicht**

- Modul 1
- Modul 2
- Modul 3
- Modul 4
- Modul 5
- Modul 6
- Modul 7
- Modul 8
- Modul 9

**Einführung und erste Schritte**



**Zusätzliches Lernmaterial**

**Downloads**

- Tabelle mit fiktionalen Daten.xlsx
- Übung - Dokument speichern.pdf

**Prüfung**

Coming soon!

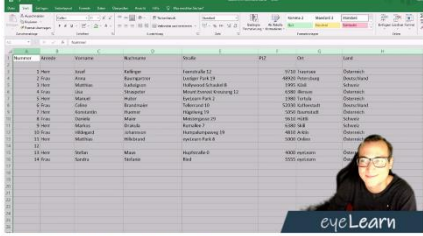
00:00 - Begrüßung und was wirst du lernen?  
 00:34 - Wie startet man MS Excel?  
 00:54 - Was ist in der MS Excel Start Oberfläche zu finden?  
 01:17 - Wie veranfaht man Dateien, Vorlagen?

# VORSCHAU

**Modulübersicht**

- Modul 1
- Modul 2
- Modul 3
- Modul 4
- Modul 5
- Modul 6
- Modul 7
- Modul 8
- Modul 9

**Grundlegende Funktionen**



**Zusätzliches Lernmaterial**

**Downloads**

- Tabelle mit fiktionalen Daten.xlsx
- Übung - Texteingabe.pdf
- Übung - Formatierung.pdf
- Übung - Arbeitsblatt.pdf

**Prüfung**

Coming soon!


00:00 - Begrüßung und was wirst du lernen?  
 00:15 - Was sind Zellen, Zeilen und Spalten?  
 01:28 - Wie formatiert man Zellen, Zeilen oder Spalten?  
 02:48 - Was sind Rahmen?

# ÜBUNGEN ALS DOWNLOAD!

**Modulübersicht**

- Modul 1
- Modul 2
- Modul 3
- Modul 4
- Modul 5
- Modul 6
- Modul 7
- Modul 8
- Modul 9

**Formeln und Funktionen**



**Zusätzliches Lernmaterial**

**Downloads**

- Tabelle mit fiktionalen Daten.xlsx
- Übung - SUMMEN-Funktion.pdf
- Übung - MITTELWERT-Funktion.pdf
- Übung - RUNDEN-Funktion.pdf
- Übung - MAXIMUM-Funktion.pdf
- Übung - MINIMUM-Funktion.pdf
- Übung - ANZAHL-Funktionen.pdf
- Übung - WENN-Funktion.pdf
- Übung - INDEX-Funktion.pdf

**Prüfung**

Coming soon!

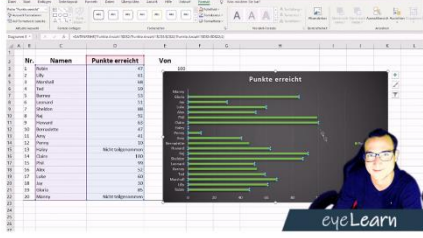
00:00 - Begrüßung und was wirst du lernen?  
 00:10 - Was sind Formeln und Funktionen?  
 00:42 - Wie fügt man eine Funktion in MS Excel ein?  
 01:49 - Was sind Zellbezüge?  
 02:54 - Was ist ein permanenter Zellbezug?

# VORSCHAU

**Modulübersicht**

- Modul 1
- Modul 2
- Modul 3
- Modul 4
- Modul 5
- Modul 6
- Modul 7
- Modul 8
- Modul 9

**Diagramme**



**Zusätzliches Lernmaterial**

**Downloads**

- Tabelle mit fiktionalen Daten.xlsx
- Übung - Diagramm.pdf

**Prüfung**

Coming soon!

00:00 - Begrüßung und was wirst du lernen?  
 00:10 - Was ist ein Diagramm?  
 00:50 - Wie wird ein Diagramm erstellt?



## Weitere Infos

Weitere Informationen findest Du unter:

<https://www.eyelearn.at/kurse/ms-excel-kurs/>



Wir freuen uns auf Dich,

Dein eyeLearn-Team